

Gartenteich anlegen

Geschrieben von: Helmut Bitsch

Samstag, den 13. Oktober 2012 um 16:03 Uhr - Aktualisiert Sonntag, den 18. November 2012 um 12:33 Uhr

Gartenteich anlegen

Planung und Bau eines Gartenteiches

Vor dem Bau > [Filteranlage](#) < planen, siehe bei " [Teichtechnik](#) "

1. Lage des Gartenteiches

= Es ist immer anzustreben den Gartenteich im südlichen Bereich

anzulegen (Ost - Süd - West)

Gartenteich anlegen

Geschrieben von: Helmut Bitsch

Samstag, den 13. Oktober 2012 um 16:03 Uhr - Aktualisiert Sonntag, den 18. November 2012 um 12:33 Uhr

= Nicht ständig der direkten Sonnenbestrahlung ausgesetzt ist,

(Algen, große Wasserverdunstung)

= Ständige Beschattung durch Bäume und Sträucher vermeiden,

(Auskühlung, Laubfall)

= Energieanschlüsse berücksichtigen (Strom, Wasser)

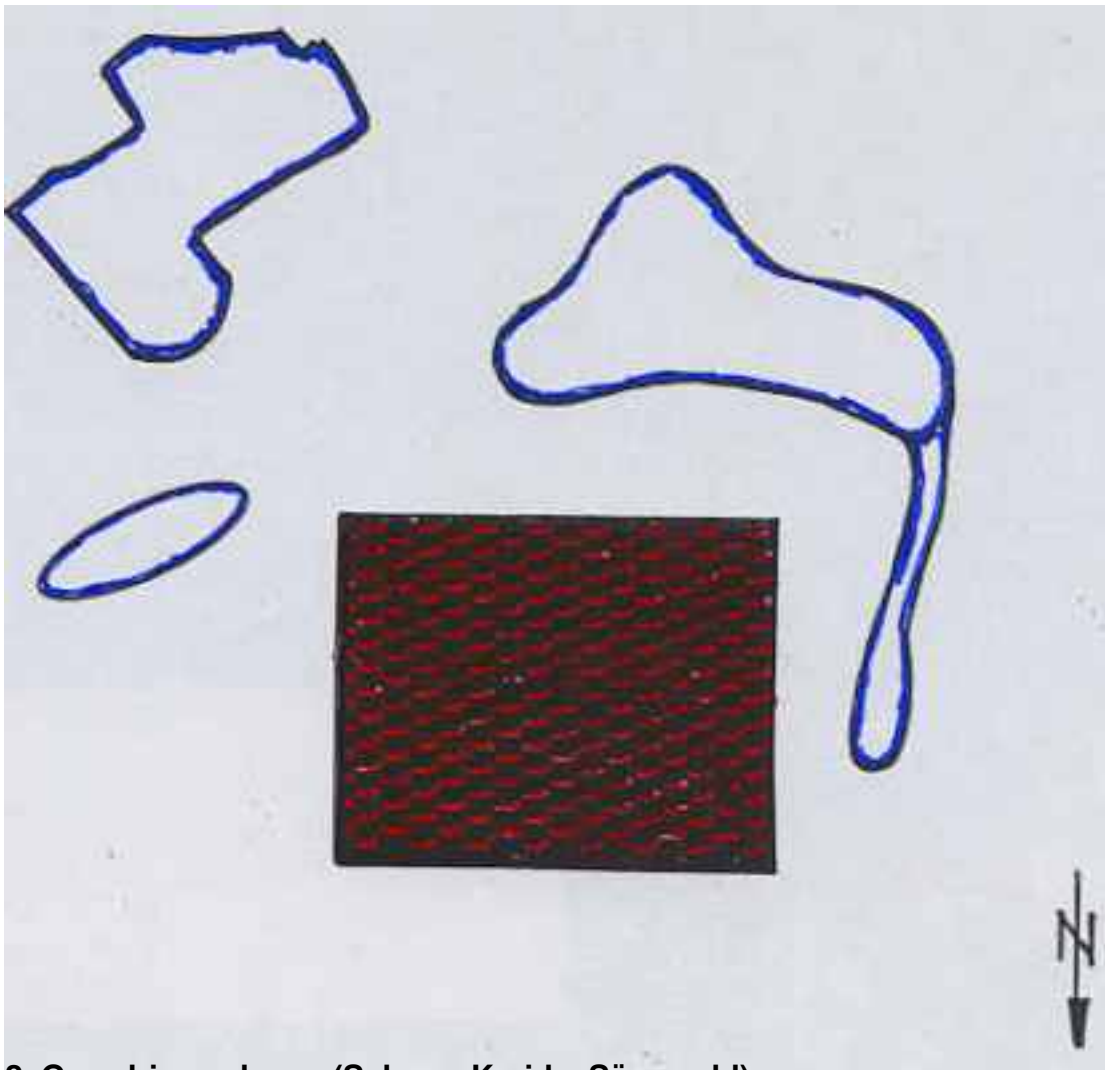
= Auf verlegte Strom,- Wasser, - sonstige Leitungen im geplanten

Baubereich achten !!!!

Gartenteich anlegen

Geschrieben von: Helmut Bitsch

Samstag, den 13. Oktober 2012 um 16:03 Uhr - Aktualisiert Sonntag, den 18. November 2012 um 12:33 Uhr



2 Grundrisse anlegen (Schnur, Kreide, Sägemehl)



3 Teichprofil (falsch und richtig) mögliche Stufe, blau = Teichsohle

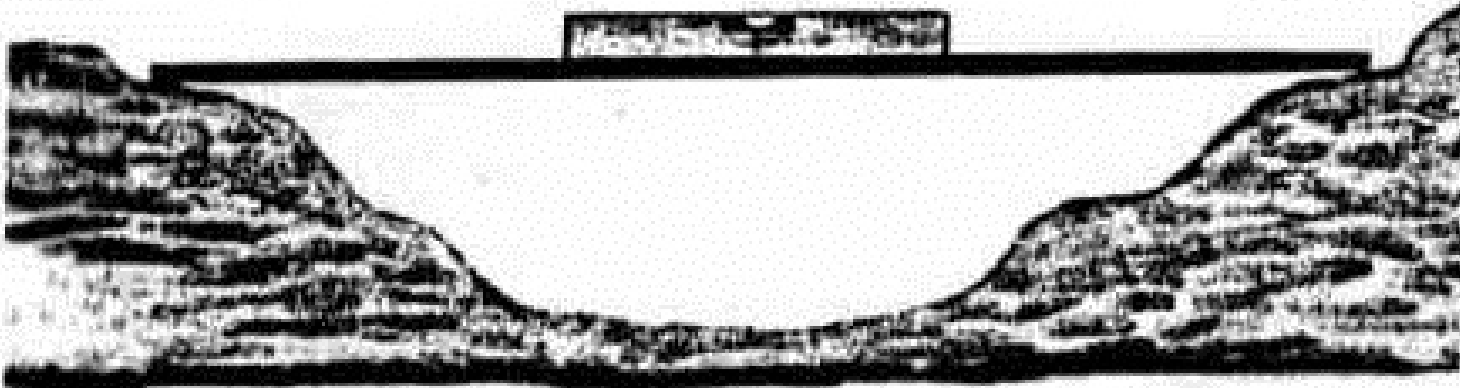
Gartenteich anlegen

Geschrieben von: Helmut Bitsch


Samstag, den 13. Oktober 2012 um 16:03 Uhr - Aktualisiert Sonntag, den 18. November 2012 um 12:33 Uhr



Das Profil des Gartenteiches verbindet alle Bänder/zueinander in die



Wasserwaage und Holzplatten

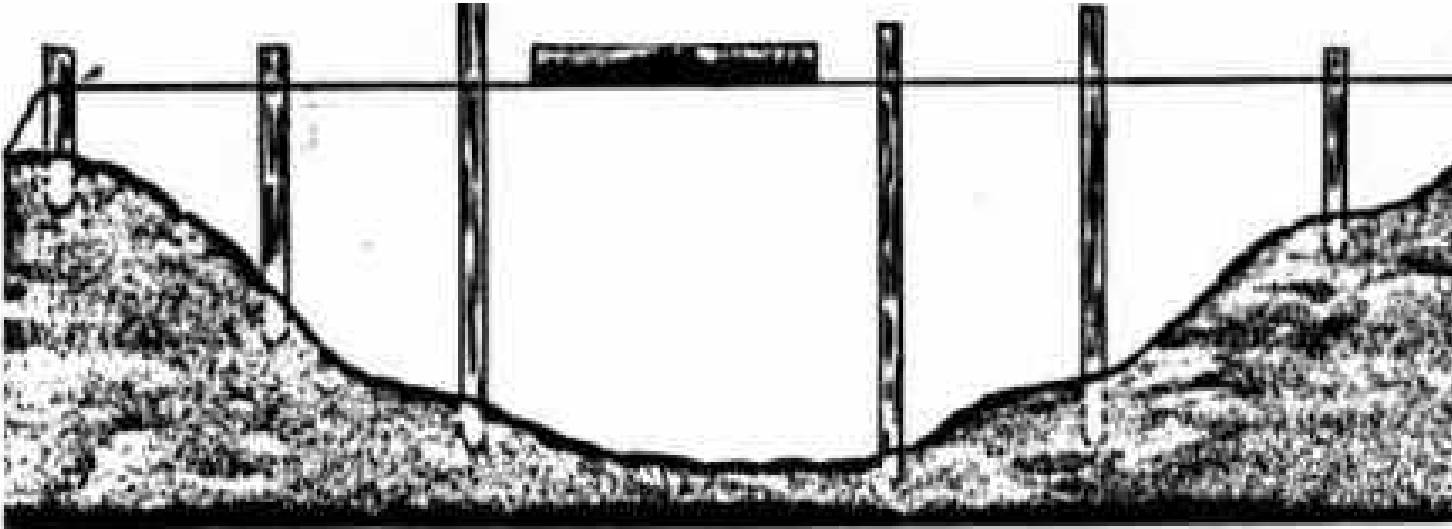


Schlauchwaage

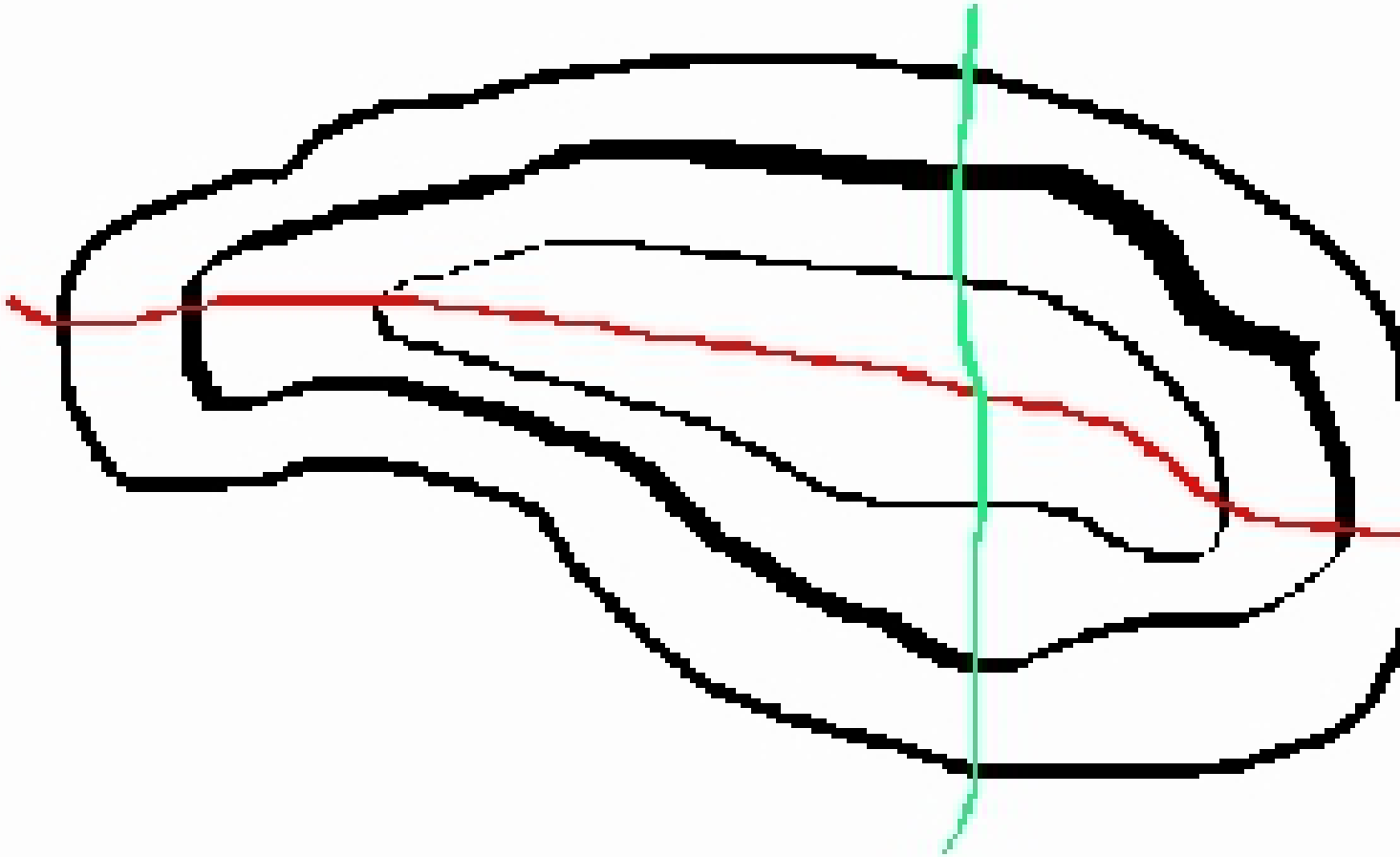
Gartenteich anlegen

Geschrieben von: Helmut Bitsch

Samstag, den 13. Oktober 2012 um 16:03 Uhr - Aktualisiert Sonntag, den 18. November 2012 um 12:33 Uhr



Für den ersten Teil des Teiches mit dem Maßstab 1:100 gezeichnet



Die Stäbe sind 10 x 75 cm (Größe ca. 100 cm) und werden
an den Stellen, an denen die Stäbe durch den Teichboden
gehen, mit einer überschüssigen Menge abgeschnitten werden!